

## Deliciosas noticias por parte de su escuela

*¡Llene su solicitud de alimentos gratuitos o a precio reducido electrónicamente!*

- Solicitar en línea es rápido y fácil
- Sin preocupaciones – su información estará segura y protegida
- Las aprobaciones son más rápidas
- Y lo mejor de todo, el servicio es gratuito

Su hijo(a) podría calificar y obtener los alimentos gratis o a precio reducido. Este folleto le ayudara con el proceso de cómo llenar la solicitud electrónicamente. Si usted prefiere una solicitud de papel por favor comuníquese a la escuela de su hijo(a). Para mayor información o ayuda para llenar la solicitud de alimentos, comuníquese al 317-789-3738

Si los ingresos de su hogar están dentro de estos límites.

**¡POR FAVOR SOLICITE AHORA!**

FEDERAL ELIGIBILITY INCOME CHART For School Year 2020-2021			
Household size	Yearly	Monthly	Weekly
1	23,606	1,968	454
2	31,894	2,658	614
3	40,182	3,349	773
4	48,470	4,040	933
5	56,758	4,730	1,092
6	65,046	5,421	1,251
7	73,334	6,112	1,411
8	81,622	6,802	1,570
Each additional	+8,288	+691	+160

Spanish  
Updated 6/17/20



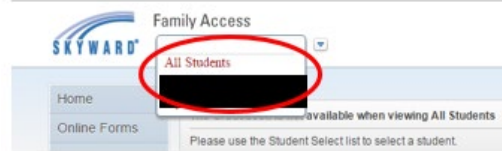
1. Ingrese a la página web de Perry Township: [www.perryschools.org](http://www.perryschools.org)

2. Seleccione el icono de Skyward

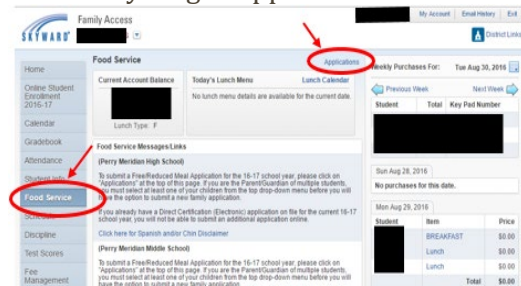


3. Añada su login ID/usuario escribiendo su **primernombre.apellido** y su password. *Si usted nunca ha ingresado a Skyward Acceso para las Familias, su password/clave inicial es "skyward" después se le preguntara que lo cambie*

4. Luego de iniciar la sesión asegúrese de seleccionar a uno de sus estudiantes, esto se encuentra debajo de "Family Access"



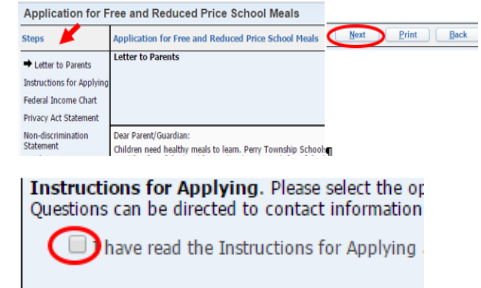
5. Después seleccione el icono de "Food Service" y luego "Applications"



6. Seleccione "Add Application"



7. Revise (La carta a los padres, Instrucciones de como solicitar, La tabla de ingreso federal, Privacy Act Statement y no discriminación) presione Next en cada una de estas para llegar a la solicitud. En las instrucciones de como solicitar, seleccione *I have read the Instructions for Applying and would like to continue the application*



8. Solicitud/Application

**Paso 1:** Añada a TODOS(AS), los bebes, niños(as), jóvenes y estudiantes que vivan en su casa

**Paso 2:** Si usted o alguien que viva en su casa tiene SNAP (Food Stamp/Estampillas de alimentos) TANF o Medicaid añada su número del caso

**Paso 3:** Reporte los ingresos netos de su casa

**Paso 4:** Firme la solicitud

**Paso 5:** Otros Beneficios – Racial y Etnicidad

**¡Revise y Envíe la Solicitud Electrónica!**

