





HOW MAY I HELP YOU?

ဘယ်လိုကူညီပေးရမလဲ

(Please point to what you need)

ကျေးဇူးပြု၍ အကူအညီလိုက်နေရာမှာ ညွှန်ပြပေးပါ။

	<p>1. Do you need to pick up your child from the nurse's office? If so, please go to the clinic. နာမ်၊ ခုနံ့အနံ့၊ ကနေ့ သင့်ကလေးကို ခေါ်ဖို့ လိုအပ်သလား။ လိုအပ်တယ်ဆိုရင် ဆေးခန်းကို သွားပါ။</p>
	<p>2. Do you need to pick up your child early for a Doctor or Dentist's appointment? If so, fill out the information on the release form on the computer and show the secretary your ID. ဆရာဝန် ဒါမှမဟုတ် သွားဆရာဝန် ဆီသွားဖို့ သင့်ကလေးကို ဖော်ပြပြီး ဖော်ပြဖို့ လိုအပ်သလား။ လိုအပ်တယ်ဆိုရင် ကွန်ပျူတာက Release form မှာ လိုအပ်တာ ဖြည့်ပြီး ကျောင်းအတွင်း ရှေးဗူး ဆီမှာ သင့်ရဲ့ မှတ်ပုံတင် (ID) ကို ပြပါ။</p>
	<p>3. Do you need assistance regarding enrolling your child? In what grade? Kindergarten First Grade Second Grade Third Grade Fourth Grade Fifth Grade</p> <p>သင့်ကလေးကျောင်းအပ်ဖို့အတွက် အကူအညီလိုအပ်နေသလား။ ဘယ်နှစ်တန်းလဲ။ သူငယ်တန်း ပထမတန်း ဒုတိယတန်း တတိယတန်း စတုတ္ထတန်း ပဉ္စမတန်း</p>
	<p>4. Do you have a new address? New phone number? Please write your new address/phone number and the name of your child on a piece of paper. Give the note to the secretary, and she'll change the information in the system. အိမ်ပြောင်းသလား။ ဖုန်းနံပါတ်အသစ်ရှိသလား။ ရှိတယ်ဆိုရင် အိမ်လိပ်စာအသစ်နှင့် ဖုန်းနံပါတ်အသစ်တို့ကို သင့်ကလေးနာမည်နှင့် တကွ ရေးသားပေးပြီး ကျေးဇူးပြုပြီး ရေးပေးပါ။ ပြီးရင် ကျောင်းအတွင်း ရှေးဗူးကို ပေးပါ။ သင့်ရဲ့ အချက်အလက်အသစ်တွေကို ပြုပြင်ဖြောင်းဖဲပေးပါမယ်။</p>
	<p>5. Do you need to pay: ဒါတွေ ပေးဖို့ လိုနေသလား။</p> <p> Books စာအုပ်ဖို့  Lunch နေ့လည်စာ ထမင်းဖို့</p>



6. Do you have questions about a bill?

ငွေပေးရမယ့် ကုန်ကျစရိတ်တွေနဲ့ ပတ်သက်ပြီး မေးစရာ မေးခွန်းရှိပါသလား။



7. Transportation / သယ်ယူပို့ဆောင်ရေး

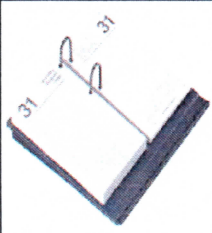
- Do you need bus information?
- Is your child a car rider today? If so, give us your child's name and we will inform his/her teacher.

• ဘတ်စကားနဲ့ ပတ်သက်ပြီး မေးစရာ မေးခွန်းရှိသလား။
 • ဒီနေ့ သင့်ကလေး အိမ်က ကားကို စီး ဖွားလား။ စီးမယ်ဆိုရင် သင့်ရဲ့ကလေး နာမည်ကို ပြောပြပါ။ သူ့ရဲ့ အတန်းပိုင် ဆရာမ ဆီ အကြောင်းကြားပေးမယ်။




8. Did your child forget something at home, and you are bringing it to him/her? If so, please write the name of your child and teacher's name and we will give it to him/her.

သင့်ကလေး အိမ်မှာတစ်ခုခု မေ့ကျန်ခဲ့လို့ ကျောင်းကို ပြန်လာပြီး သူ့ကို ပေးပို့ ဒီကို ရောက်နေသလား။ ကျေးဇူးပြုပြီး သင့်ကလေးရဲ့ နာမည်နဲ့ သူ့ရဲ့ အတန်းပိုင် ဆရာမ နာမည်ကို ရေးပေးပါ။ မြီးရင် သူမေ့ကျန်တဲ့ ပစ္စည်းကို ကျွန်ုပ်တို့ သူ့ဆီ ပြန်ပေးမယ်။



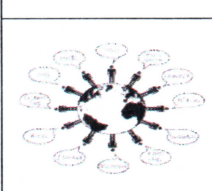
9. Do you need to make an appointment to see your child's teacher? Please fill out the request form for an appointment and we will contact you with the date and time.

သင့်ကလေးရဲ့ အတန်းပိုင် ဆရာမ နှင့် တွေ့ဖို့ ချိန်းဆိုချင်ပါသလား။ ကျေးဇူးပြုပြီး ချိန်းဆိုဖို့ အတွက် request form မှာ ဖြည့်ပေးပါ။ မြီးရင် သင့်ကို အချိန်နဲ့ နေ့ရက် အတွက် ကျွန်ုပ်တို့ ဖြန်ပြီး ဆက်သွယ်ပါမယ်။



10. Do you have an appointment with:
a) Principal b) Counselor c) Teacher d) Case conference
Please take a seat, we will let them know you are here.

အောက်မှာ ဖော်ပြထားတဲ့ သူတစ်ယောက်ယောက်နဲ့ တွေ့ဖို့ ချိန်းဆိုထားပါသလား။
(က) ကျောင်းအုပ်ဆရာမ (ခ) အကြံပေးပုဂ္ဂိုလ် (ဂ) ဆရာမ (ဃ) တွေ့ဆုံဆွေးနွေးပွဲ
ကျေးဇူးပြုပြီး ထိုင်ခုံမှာ ထိုင်ပါ။ သင့်ရောက်ရှိနေပြီ ဖြစ်ကြောင်း ကျွန်ုပ်တို့ အကြောင်း ကြားပေးမယ်။



11. Do you need help with translating school papers?

ကျောင်းက စာရွက်စာတမ်းတွေနဲ့ ပတ်သက်ပြီး ဘာသာပြန်ပေးဖို့ အကူအညီ လိုနေပါသလား။



12. Are you here to have lunch with your child? Please provide the name of your child and show your ID to the secretarie. She will give you a pass.

သင့်ကလေးနှင့် နေ့လည်စာ အတူတူစားဖို့ ရောက်နေပါသလား။ ကျေးဇူးပြုပြီး သင့်ကလေးနာမည်ကို ရေးပြီး သင့်ရဲ့ မှတ်ပုံတင် (ID) ကို အတွင်းရေးမှူးဆီ ပြပါ။ သင့်ကို ထမင်းစားခန်းထဲ သွားဖို့ လက်မှတ် ပေးမယ်။



13. Do you need to apply for Free & Reduced Lunch?

နေ့လည်စာ အခမဲ့ ဒါမှမဟုတ် လျော့ချ အစီအစဉ်ကို လျှောက်ဖို့ လိုနေပါသလား။

1 & 2. I need to see your ID please.

ကျေးဇူးပြုပြီး သင့်ရဲ့ မှတ်ပုံတင် (ID) ကို ပြလို့ရမလား။

We are getting your child, it will be a few minutes.

သင့်ကလေးကို သွားခေါ်နေတယ်။ အချိန်အနည်းငယ် စောင့်ပေးပါ။

When your child is sick, you can call the attendance line at 789-XXXX to report the absence.

သင့်ကလေး နေမကောင်း လို့ ခွင့်တိုင်ချင်တယ်ဆိုရင် ဒီဖုန်းနံပါတ်ကို ခေါ်ပြီး ခွင့်တိုင်ခိုင်းတယ်။
(317 - 789 -)

3. To register your child we need:

- Shot record
- Original birth certificate
- Proof of residency (a recent utility bill like light, water, etc. within the last 30 days) or a lease within 6 months).

သင့်ကလေး ကျောင်းအပ်ဖို့ အတွက် အောက်မှာ ဖော်ပြထားတဲ့ စာရွက်စာတမ်းတွေ ကျွန်ုပ်တို့ လိုအပ်မယ်။

- ကာကွယ်ဆေးထိုး မှတ်တမ်း ကတ်ပြား
- မူရင်း မွေးစာရင်း
- အိမ် / ငှား စာချုပ် ဖြစ်အတွင်း (ဒီမြေမဟုတ်) တစ်လအတွင်း ပေးတဲ့ မီး / ရေခဲ စာရွက်များ

4. What is your address? What is your phone number?

သင့်ရဲ့ လိပ်စာက ဘာလဲ ။

သင့်ဖုန်းနံပါတ်က ဘာလဲ ။

5 &6. You need to pay lunch in the school cafeteria. Also, you can send the payment inside of an envelope. Write your child's name, amount you are including, and the purpose for the money. In addition, you can also pay online at:

<https://eps.mvpbanking.com/cgi-bin/efs/login.pl?access=55702>

သင့်ကလေး နေ့လည်စာ ထမင်းဖိုးကို ကျောင်းရဲ့ ထမင်းစားခန်းမှာ ပေးခိုင်းတယ်။ စာအိတ်ထဲမှာ ငွေကို ထည့်ပြီး သင့်ကလေးနာမည်၊ ပေးတဲ့ ငွေပမာဏနဲ့ ပေးရတဲ့ အကြောင်းရင်းတွေကို ရေးပြီး တွေ့ရည်း ကျောင်းကို ပို့ခိုင်းတယ်။ အွန်လိုင်းကနေ ပေးချင်ရင်ပဲ ပေးလို့ရတယ်။ <https://eps.mvpbanking.com/cgi-bin/efs/login.pl?access=55702>

You will see the treasurer for that. Please go to the front desk.

အဲဒီအတွက် ဘဏ္ဍရေးမှူး ကို တွေ့ရမှာ ဖြစ်တယ်။ ဒါကြောင့် ကျေးဇူးပြုပြီး ကျောင်း ကောင်စာ မှာ သွားပါ။

7. You can either fill out a paper form and send it back in with your child, or you can complete the form online on the computer here in the office or at your home. Either way the form is available in Spanish. <https://fma.msdpdpt.k12.in.us/>

အိမ်ကနေ ကျောင်းကို ဖြည့်ပြီး ကျောင်းကို သင့်ကလေး ယူလာနိုင်သလို ကျောင်း ဒါမှမဟုတ် အိမ်မှာ ရှိတဲ့ ကွန်ပျူတာ ကို သုံးပြီး တော့လည်း ဒီဖောင်ကို ဖြည့်လို့ရတယ်။ စပိန်ဘာသာစကားနဲ့လည်း ရရှိနိုင်တယ်။ <https://fma.msdpdpt.k12.in.us/>

8. If parent wants to walk their child to their classroom.

မိဘတွေက သူတို့ကလေးကို စာသင်ခန်း အထိ လိုက်ပို့ချင်တယ်ဆိုရင်

If your child knows where his /her classroom is, he/she needs to walk by him/herself. Someone here will help him get there. သင့်ကလေးက သူ့ရဲ့ အခန်းကို သိတယ်ဆိုရင် သူ့ဘာသာသူ သူ့စာသင်ခန်းထဲ သွားရမှာ ဖြစ်တယ်။ ဒီမှာ ရှိနေတဲ့ သူတစ်ယောက်ယောက်က သူ့စာသင်ခန်းအထိ ရောက်ဖောင် ကူညီပေးမှာ ဖြစ်တယ်။

9. If you need student info.

ကျောင်းသူ/သား အချက်အလက်တွေကို သိချင်တယ်ဆိုရင်

What is your child's name? Grade? Teacher or room number?

သင့်ကလေးနာမည် အတန်း ဆရာ/မ ဒါမှမဟုတ် အခန်းနံပါတ်

10. Clarification on tardy. ကျောင်းနောက်ကျတာနဲ့ပတ်သက်ပြီး နားလည်ဖောင် သိထားချေပါသည့် အချက်များ

Why is your child late to school today? ဒီနေ့ သင့်ကလေး ဘာကြောင့် ကျောင်းနောက်ကျတာလဲ။

- oversleep အအိပ်လွန်သွားလို့
- traffic ယာဉ်ကြော ပိတ်ဆို့မှုကြောင့်
- car trouble ကားပြဿနာကြောင့်
- felt sick that morning ဒီမနက်မှာ ရှေးအိပ်မကောင်းလို့
- doctor appointment ဆရာဝန်ဆီ သွားလို့
- dentist appointment သွားဆရာဝန်ဆီ သွားလို့

If doctor/dentist appointment.

ဆရာဝန် ဒါမှမဟုတ် သွားဆရာဝန်ဆီ သွားတယ်ဆိုရင်

Do you have a doctor's/dentist's note?

ဆရာဝန် ဒါမှမဟုတ် သွားဆရာဝန် ရေးပေးတဲ့ စာပါလာသလား။